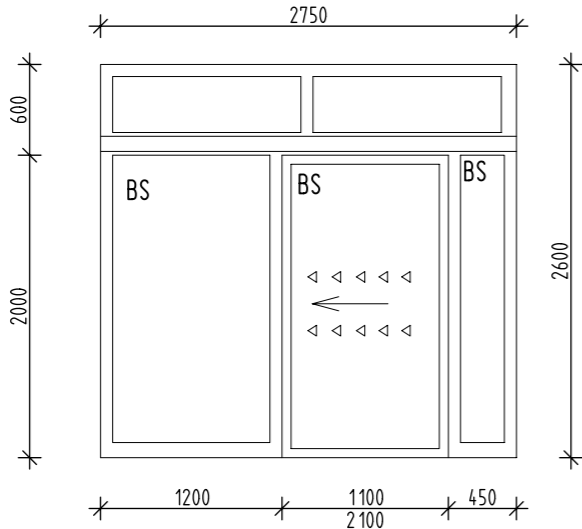


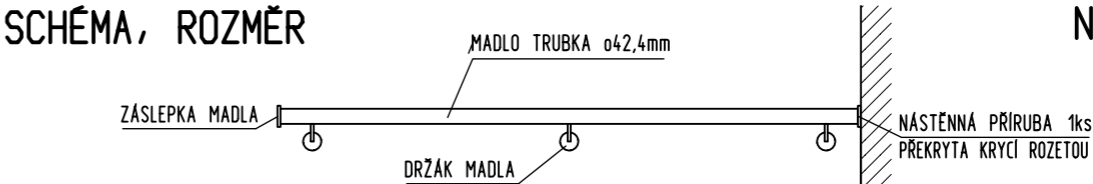
OZN	SCHÉMA, ROZMĚR	POPIS	I. NP	Σ	POZNÁMKA
01 Z	2750x2600	<p>VNITŘNÍ PROSKLENÁ STĚNA Z HLINÍKOVÝCH SYSTÉMOVÝCH PROFILŮ S JEDNOKŘÍDLOVÝMI POSUVNÝMI DVEŘMI 1100x2000mm, JEDNODUCHÉ ZASKLENÍ, SPODNÍ DÍLY ZASKLENY BEZPEČNOSTNÍM SKLEM, SKLO ČIRÉ</p> <p>MECHANICKY OTVÍRAVÉ POSUVNÉ DVEŘE ZAVÍRÁNÍ GRAVITAČNÍ, DRŽENÍ DVEŘÍ V OTEVŘENÉ POLOZE ELEKTROMAGNETEM, SOUČÁSTÍ STĚNY BUDOU 2 KOUŘOVO-TEPLOTNÍ ČIDLA PRO DEAKTIVACÍ ELEKTROMAGNETU KOVÁNÍ+ÚCHYT PRO POSUVNÉ DVEŘE ZÁMEK PRO POSUVNÉ DVEŘE NADSVĚTLÍK PEVNÝ 600mm, JEDNODUCHÉ ZASKLENÍ, SKLO ČIRÉ</p> <p>POŽÁRNÍ ODOLNOST EI30DP3,S200, KOUŘOTĚSNOST</p>	1	1	<p>POVRCHOVÁ ÚPRAVA: PRAŠKOVÁ VYPALOVACÍ BARVA (ODSTÍN RAL URČEN V RÁMCI AD)</p> <p>POLEPY NA DVEŘÍCH</p>



OZN	SCHÉMA, ROZMĚR	POPIS	I. NP	Σ	POZNÁMKA
02 Z	1830x2600	<p>PB VNITŘNÍ PROSKLENÉ DVEŘE Z HLINÍKOVÝCH SYSTÉMOVÝCH PROFILŮ DVOUKŘÍDLOVÉ OTEVÍRAVÉ (1000+750)x2000, S PEVNÝM NADSVĚTLÍKEM v.600mm, DVEŘNÍ DÍLY JEDNODUCHÉ ZASKLENÍ BEZPEČNOSTNÍM SKLEM PROTI VYSYPÁNÍ, SKLO ČIRÉ, OBOUSTRANNÁ NEREZOVÁ VODOROVNÁ MADLA ø35mm, v=850mm, ROZETOVÉ KOVÁNÍ, KLIKA-KLIKA, ROZŠÍŘENÉ BOČNÍ RÁMY. PASIVNÍ KŘÍDLO S AUTOMATICKOU ZÁSTRČÍ.</p> <p>DVEŘE JSOU OSAZENY POŽÁRNĚ ODOLNÝM ELEKTROMOTORICKÝM ZÁMKEM S CYL. VLOŽKOU A ELEKTROPOHONÝ PRO AUTOMATICKÉ OTVÍRÁNÍ /ZAVÍRÁNÍ AKTIVNÍHO KŘÍDLA NA POHYBOVÝ SENZOR Z OBOU STRAN. PASIVNÍ KŘÍDLO BUDE NEAKTIVNÍ, POHON NA PASIVNÍM KŘÍDLE LZE V PŘÍPADĚ POTŘEBY PŘETLAČIT MAUÁLNĚ. SOUČÁSTÍ POHONŮ BUDE KOORDINAČNÍ JEDNOTKA UZAVŘENÍ OBOU KŘÍDEL. POŽÁRNÍ ODOLNOST EI30DP3-C3,S200, KOUŘOTĚSNOST</p>	L		
			P	2	2

OZN	POPIS	I. NP	Σ	POZNÁMKA
03 Z	<p>NEREZOVÉ MADLO PATŘIČNÝCH DÉLEK, DÉLKA CELKEM 18850mm MADLO ø42,4mm KOTVENY NA ZEĎ POMOCÍ DRŽÁKŮ CHEMICKÝMI KOTVAMI, MADLO NA ZDI UKOTVENO POMOCÍ NÁSTĚNNÉ PŘÍRUBY, NÁSLEDNĚ SKRYTA KRYCÍ ROZETOU, VČETNĚ KOTVICÍCH PRVKŮ MATERIÁL NEREZOVÁ OCEL</p>	1	1	HMOTNOST 42,0kg

SCHÉMA, ROZMĚR



DÉLKY MADEL

DL.600mm 1ks
DL.2200mm 3ks
DL.2550mm 1ks
DL.2600mm 1ks
DL.5850mm 1ks

VÝPIS PRVKŮ

D2,Z2 D-DRŽÁK MADLA
D9,Z3,P3,R3 Z-ZÁSLEPKA MADLA
D3,Z2 P-NÁSTĚNNÁ PŘÍRUBA
D3,Z2 R-KRYCÍ ROZETA
D7,Z1,P1,Z1


CELKEM

MADLO - DL.18200mm
DRŽÁK - 24ks
ZÁSLEPKA - 12ks
PŘÍRUBA - 4ks
ROZETA - 4ks

DRŽÁK MADLA




MADLO



NÁSTĚNNÁ PŘÍRUBA



KRYCÍ ROZETA



OZN	SCHÉMA, ROZMĚR	POPIS	I. NP	Σ	POZNÁMKA
04 Z		NEREZOVÁ PŘECHODOVÝ LIŠTA, SAMOLEPÍCÍ	15,5 bm	15,5 bm	

KRESLIL D. MATOUŠ	PROJEKTANT D. MATOUŠ	ODPOV. PROJEKTANT ING. R. HUBKA	HIP ING. R. HUBKA	KONTROLOVAL ING. R. HUBKA	<div>PROXION</div> <div>PROJEKČNÍ A INŽENÝRSKÁ KANCELÁŘ</div> <div>HURDÁLKOVA 206, 547 01 NÁCHOD tel. 491 433 158 fax. 491 487 785</div>
STAVEBNÍK	KRÁLOVÉHRADECKÝ KRAJ, PIVOVARSKÉ NÁMĚSTÍ 1245, 50003 HRADEC KRÁLOVÉ				
MÍSTO STAVBY	DpS BOROHRADEK, st.p.č. 243, 722, p.p.č. 187, 186/1 k.ú. BOROHRADEK				
AKCE <div>DOMOV SENIORŮ BOROHRADEK</div> <div>PŘÍSTAVBA A STAVEBNÍ ÚPRAVY</div> <div>OBJEKT SO-03 HLAVNÍ BUDOVA DÍL ARCHITEKTONICKY STAVEBNÍ ŘEŠENÍ</div> <div>OBSAH VÝPIS ZÁMEČNICKÝCH VÝROBKŮ</div>					STUPEŇ DPS
					DATUM IV/2024
					ZAKÁZKOVÉ ČÍSLO 06/23
					ARCHIVNÍ ČÍSLO 528
					FORMÁT 2 x A4
					MĚŘITKO 1:50
					ČÍSLO VÝKRESU 03-ASŘ-4